

Ein luxemburgischer Teilfonds  
 der Sarasin Multi Label SICAV im exklusiven  
 Vertrieb der ÖKOWORLD LUX S.A.

## Fonds-Informationen per 31. März 2008

WKN: 581 365 ISIN: LU0121747215

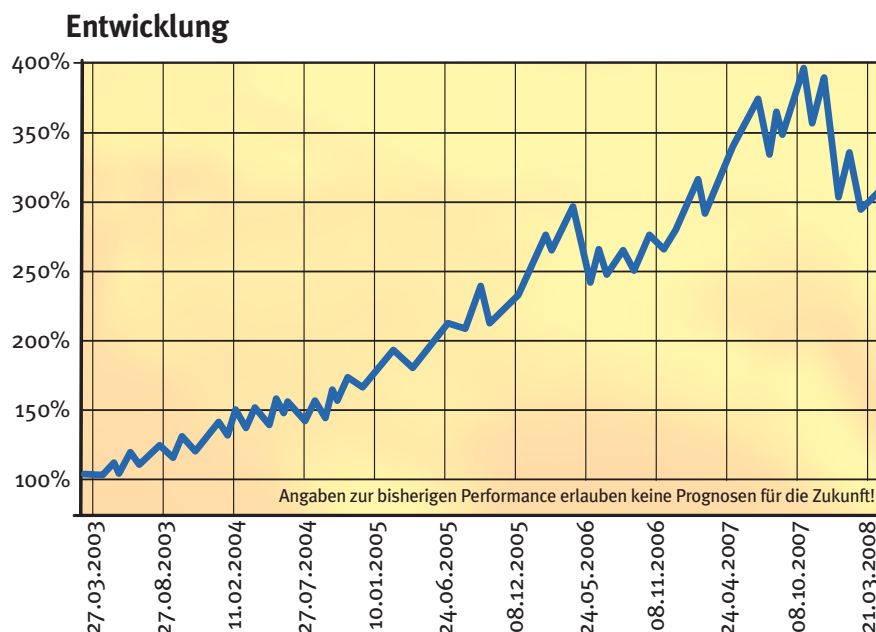
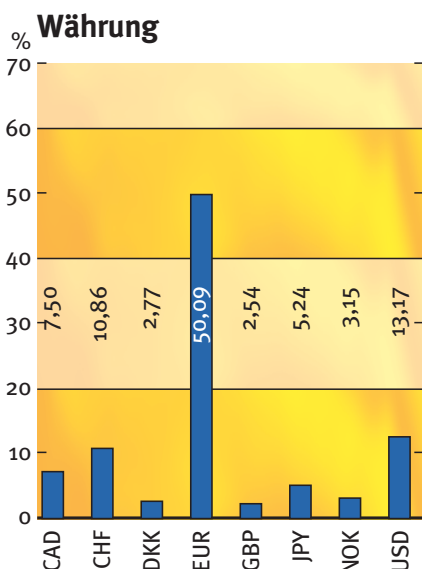
Presse: FAZ, Handelsblatt, NZZ (CH) und SZ

Auflegedatum	1. Dezember 2000
Ertragsverwendung	thesaurierend
Geschäftsjahr	1. April bis 31. März

Fondsvermögen	324,39 Mio. €
Anteilswert	10,08 €
Ausgabeaufschlag	5,0 %
Rücknahmegebühr	keine
Verwaltungsgebühr	1,75 % p. a.
Referenzwährung	EUR und CHF

Detaillierte Informationen entnehmen Sie bitte dem aktuellen Verkaufsprospekt.

	YTD	1 Monat	3 Monate	1 Jahr	3 Jahre	5 Jahre	10 Jahre
Performance (absolut)	-16,91 %	-2,33 %	-19,62 %	-1,08 %	67,72 %	218,99 %	-



## Management-Kommentar

**PV-Industrie:** Früher sprachen die PV-Unternehmen hauptsächlich über ihren Kapazitätsausbau. Der Fokus liegt nun eindeutig bei der Kostensenkung und der Frage wie schnell Photovoltaik zu Netzstrompreisen erzeugt werden kann. Alle grösseren Unternehmen zielen darauf hin, ihre Kosten über die nächsten 4-5 Jahre um ca. 40-50% zu senken. Ein weiterer Fokus liegt für die Zukunft in einer aktiveren Rolle im Vertrieb der PV-Produkte um damit einen grösseren Einfluss auf den Aufbau neuer Märkte zu nehmen.

**Windmarkt:** Die neuesten Zahlen zum globalen Windmarkt sind mit 20 GW neu installierter Kapazität rekordverdächtig. Die kumulierte Kapazität hat bis Ende 2007 um 27% auf über 94 GW zugenommen. In den kommenden Jahren wird zwar die eingeschränkte Verfügbarkeit von wichtigen Komponenten wie Getriebe, Flügel und Türme das Wachstum bremsen. Jedoch erwarten wir, basierend auf unserem Research, ein durchschnittliches jährliches Wachstum von 17% bis 2020. Damit könnte sich der Windmarkt von 2005 bis 2020 um einen Faktor 10 auf 600 GW vergrössern.

**Fondsentwicklung:** Im ersten Quartal verlor der Fonds 19,62% an Wert, während die Weltaktienmärkte (gemessen am MSCI World in EUR) um 16,09% an Wert einbüßten. Dieser kurzzeitige Wertverlust ist vor allem auf Gewinnmitnahmen bei den kleinen- und mittelgrossen Titeln im Fonds zurückzuführen sowie Panikverkäufen im Januar. Da die Wachstumsaussichten der erneuerbaren Energien weiterhin sehr attraktiv sind, erholten sich die Titel wieder sehr rasch von ihren Tiefständen. Im jetzigen Umfeld bevorzugen wir weiterhin defensivere Werte mit stabilen Bilanzrelationen, hohen Dividendenrenditen, positiven Cash Flows sowie relativ tiefen Bewertungen.

## Anlagepolitik

**Der NEW ENERGY FUND investiert in die Währung der Zukunft:** Energie aus Sonne, Wasser, Wind, Biomasse und Geothermie sowie in Brennstoffzellentechnik u. Energie-Effizienz. Der Fonds erfasst die gesamte Wertschöpfungskette, d. h. bis zu 30% in nachhaltige und energetische Unternehmen, mind. 25% in die kleineren und mittelgrossen Innovationsträger. Der Fokus wird auf Fotovoltaik und Energie-Effizienz gelegt.

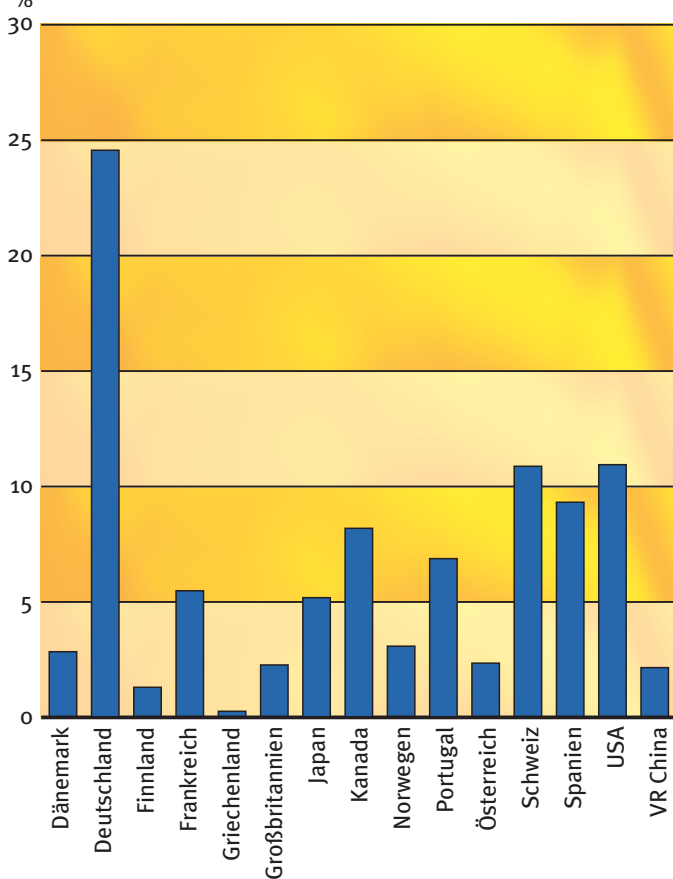
eignet sich als Ergänzungsanlage für private und institutionelle Anleger, die sich für ein Investment in einem der dynamischsten Zukunftsmärkte entscheiden und langfristig – mit hohem Ertragspotenzial – auf die Gewinner bei der bereits in vollem Gange befindlichen Umgestaltung der Energielandschaft setzen.

### Investmentprozess

Das Fondsmanagement investiert schwerpunktmäßig in Unternehmen, die sich zukunftsgerichtet und innovativ mit der Ressource Energie auseinandersetzen und dabei ökologische und soziale Nachhaltigkeitspakete mitberücksichtigen.

Hierzu ist die interne Nachhaltigkeitsanalyse (pro Einzelunternehmen) wesentliche Grundlage. Die Selektion der Einzelthemen aus dem Bereich Energie ist Basis für das aus maximal 60 bis 70 Titeln bestehende Fondsportfolio.

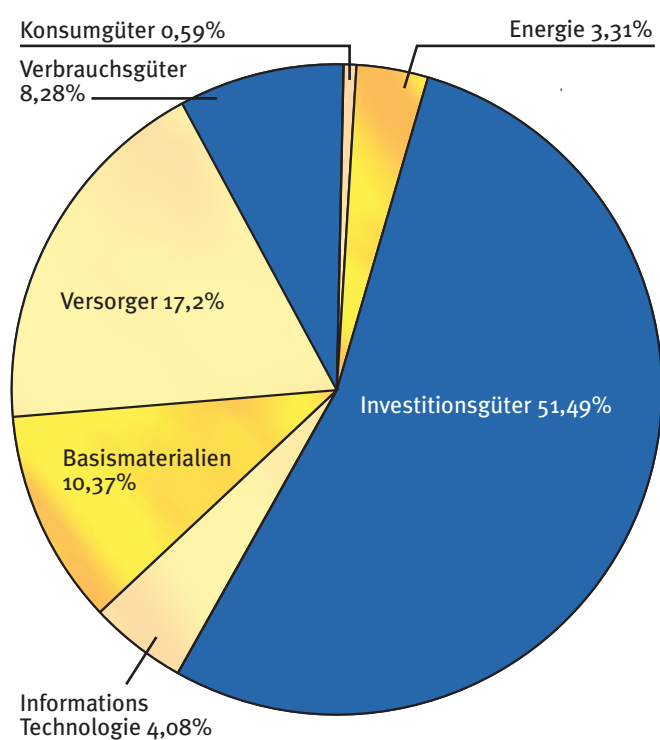
### Länder



### Top-10-Holdings

Gamesa Corp. Tecn. S.A.	Spanien	5,4 %
Q-Cells AG	Deutschland	4,2 %
Air Liquide	Frankreich	3,9 %
Renewable Energy Corp. AS	Norwegen	3,2 %
ABB Ltd Reg	Schweiz	3,1 %
Solarworld AG	Deutschland	2,8 %
Vestas Wind Systems AS	Dänemark	2,8 %
Toyota Motor Corp.	Japan	2,7 %
Österr. Elektrizitätswirt. Verbund	Österreich	2,6 %
First Solar Inc	USA	2,6 %

### Branchen



Den Verkaufsprospekt und alle anderen Dokumente erhalten Sie bei der Zahlstelle Hauck & Aufhäuser Privatbankiers KGaA in 60311 Frankfurt, der Informationsstelle Sarasin Wertpapierhandelsbank AG in 80801 München sowie bei der Vertriebsstelle:

